

# BACKLINK BLUEPRINT



# APRESENTAÇÃO

Bruno Medeiros é cofundador da Smart Hat, a maior empresa de backlinks do Brasil. Depois de realizar vários testes em SEO, durante seus mais de 12 anos de experiência, Bruno Medeiros desenvolveu a metodologia própria de SEO que originou o livro, atual Best Seller, **“Smart Hat – O Guia Prático de SEO”** e continua, junto com toda sua equipe, com a missão de criar soluções inteligentes para todos os envolvidos dentro do mercado de SEO no Brasil.



# VOCÊ JÁ SE PERGUNTOU?

Quanto tempo eu devo esperar para começar a criar backlinks?

Quantos backlinks eu preciso para chegar na primeira página?

Devo começar fazendo sinais sociais?

Quando fazer **Citations**?



# BEM-VINDO AO BACKLINK BLUEPRINT

Estágio 01

## SANDBOX

- \* Sinais Sociais;
- \* Citations;
- \* Slow Guest
- \* posts;

1

Estágio 03

## AUTORIDADE

- \* Editoriais;
- \* High Quality Guest
- \* Posts;
- \* High Quality Link
- \* Insertions;

3

Estágio 02

## CONFIANÇA

- \* Quest posts;
- \* Link Insertions;
- \* PBN;

2

### NOTA IMPORTANTE:

No período da Sandbox o nome do jogo é **construir confiança**.

É recomendado usar links que são mais comuns na internet. Links construídos em páginas novas são muito mais eficientes nessa etapa que links em páginas que já existem. **Foque em conseguir links em páginas novas.**



# GOOGLE SANDBOX

O processo de backlinks foi projetado para construir confiança, neste momento crucial para a evolução de um site.

Imitaremos as ações de um negócio normal à medida que cria uma presença online. os passos típicos são os seguintes.

## 1 - O negócio foi criado

**2 - Perfis sociais foram criados** - Depois que o negócio estiver estabilizado, a maioria dos donos de negócios irão entrar nas mídias sociais.

**3 - Business citations** - O próximo passo é cadastrar o negócio nas páginas amarelas e outros diretórios.

**4 - Social Signal Blast** - O negócio começa a ficar popular e as pessoas começam a falar sobre no Facebook e no Twitter.

**5 - Initial link building** - Agora que o negócio está começando a ficar popular, ele começa a receber backlinks. (Você deve linkar para o site e para as mídias sociais).

**6 - Social Signal Blast #2** - Nesse ponto o negócio lança uma campanha de marketing e começa a gerar buzz nas redes sociais.

**7 - High Velocity Mode** - O novo buzz nas redes sociais garante backlinks adicionais. É aqui que você aumenta a quantidade de backlinks por algumas semanas.



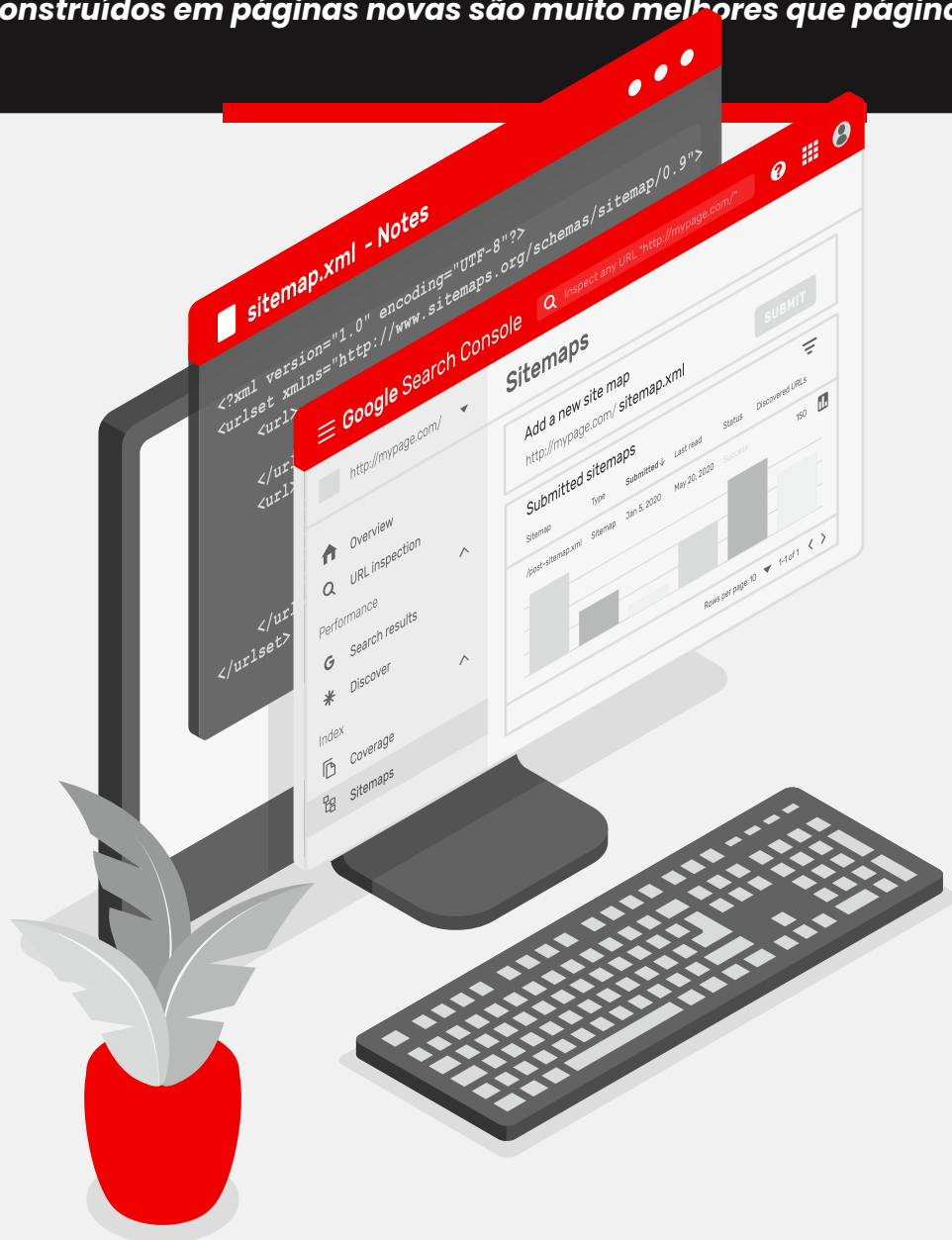
**8 - Low velocity Mode** - O buzz começa a diminuir e as pessoas começam a linkar menos. Nessa fase você deve fazer 1-2 links por semana.

**9 - Ongoing Cycle** - Agora é só repetir o ciclo 7 e 8 até o site sair da Sandbox

### NOTA IMPORTANTE:

No período da Sandbox o nome do jogo é **construir confiança**.

É recomendado usar links que são comuns na internet nessa fase. **Links construídos em páginas novas são muito melhores que páginas antigas.**





# LINHA DO TEMPO

## **SEMANA 01** LANÇAMENTO INICIAL

Criação do site e mídias sociais

## **SEMANA 02** SOCIAL SIGNAL BLAST

Iniciando, construa citations (o site e as páginas precisam estar indexadas)

## **SEMANA 03** PRIMEIROS LINKS

Envie um link para o site, opcional: envie 2 links para as redes sociais

## **SEMANA 04** PRIMEIROS LINKS

Envie 2 links para o site, opcional: envie 2 links para as redes sociais

## **SEMANA 05** PRIMEIROS LINKS

Envie 2 links para o site, opcional: envie 2 links para as redes sociais

## **SEMANA 06** SOCIAL SIGNAL BLAST

Envie 2 links para o site, opcional: envie 2 links para as redes sociais

## **SEMANA 07** HIGH VELOCITY

Envie 3-5 links para o money site

## **SEMANA 08** HIGH VELOCITY

Envie 3-5 links para o money site

## **SEMANA 09** LOW VELOCITY

Envie um 1-2 links para o money site

## **SEMANA 10** LOW VELOCITY

Envie 1-2 links para o money site

## **SEMANA 11** LOW VELOCITY

Envie 1-2 links para o money site

## **SEMANA 12** SOCIAL BLAST LOW VELOCITY

Envie 1-2 links para o money site

REPITA A SEMANA 7 A 12 ATÉ SAIR DA SANDBOX



Estágio 02

# CONFIANÇA

Agora que seu site está fora da sandbox, você tem confiança para aumentar a velocidade de links e expandir suas opções.

Links recomendados durante o processo de confiança

**Guest posts** - Aumente a velocidade dos links para páginas novas para continuar construindo autoridade e confiança.

**Link insertions** - Agora é a hora de enviar links com mais força. Consiga links de páginas que já existam, aumente a autoridade das suas páginas.

**PBN** - PBNs são excelente para construir autoridade..

- Use PBNs para enviar links para keywords e âncoras exatas.
- Você também pode usar PBNs como segundo tier para linkar para seu "white hat" links apontando diretamente para o seu site






# LINKS VELOCITY

VISITANTES	MÍNIMO	MÁXIMO
1000	2	10
5000	10	50
10000	20	100
50000	100	400
100000	200	800

A quantidade de vocês que você constrói é diretamente ligada à quantidade de tráfego que você tem.

Para ilustrar, você não pode criar 200 links em 1 mês se você recebe apenas 100 visitas. Mas se 10,000 pessoas te visitarem, é possível com que 50 linkem para você.

Aqui vai uma tabela geral de link velocity. Claro, monitore seus concorrentes e veja qual a velocidade que eles estão conseguindo links e faça mais.



Estágio 03

# AUTHORITY MODE

Seu site entrou na fase que os conteúdos que você está publicando estão posicionando melhor. Agora é a hora de focar em mais conteúdo e mudar o tipo de backlinks foque mais em qualidade invés de quantidade e mantenha a velocidade.

## Links recomendados no modo autoridade

**Editorial links** – Agora você tem receita e orçamento, comece a procurar por high authority backlinks. Foque em sites que tenha mais autoridade que você.

**Guest posts** – Siga a mesma regra do item acima. Consiga links com excelente tráfego e mais autoridade que você.

**Link insertions** – Também foque na qualidade.




# LINKS VELOCITY

Se você ainda tem dúvida sobre a quantidade de links que você deve fazer, você nunca deve exceder o limite da quantidade de links que seu tráfego pode justificar.

## **REGRA GERAL:**

*Foque sempre em criar mais links e com mais qualidade que seus concorrentes.*



# OBRIGADO

por ler meu PDF

Se você está sério na decisão de construir backlinks, conheça meu serviço **SMART HAT BACKLINKS**.

Para mais informações e estratégias de backlinks dê uma olhada na **COMUNIDADE BRUNO MEDEIROS DE SEO** meu guia para posicionar, monetizar e vender sites em nichos de alta competitividade.

